


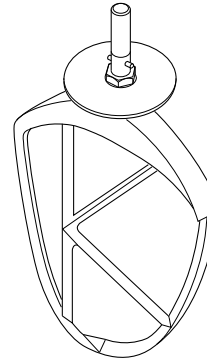


KENWOOD

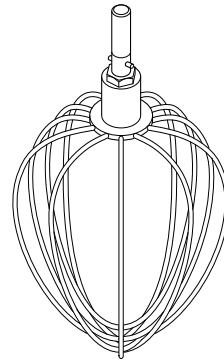
KAT70.000SS, KAT71.000SS, KAT72.000SS

instructions
istruzioni
instrucciones
Bedienungsanleitungen
gebruiksaanwijzing
Instrukcja obsługi
instruções

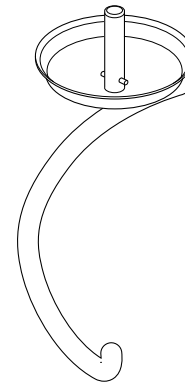
Tool			
	KAT70.000SS	KAT71.000SS	KAT72.000SS
TYPE KVL40	✓	✓	✗
TYPE KVL60	✓	✓	✓
TYPE KVL61	✓	✓	✓
TYPE KVL80	✓	✓	✓
TYPE KCC90	✓	✓	✓
TYPE KCL95	✓	✓	✓
TYPE KWL90	✓	✓	✓
TYPE KPL90	✓	✓	✓
TYPE KVL65	✓	✓	✓
TYPE KVL85	✓	✓	✓



KAT70.000SS



KAT71.000SS



KAT72.000SS

English	2
Nederlands	3
Français	4
Deutsch	5
Italiano	6
Português	7
Español	8
Dansk	9
Svenska	10
Norsk	11
Suomi	12
Türkçe	13
Česky	14
Magyar	15
Polski	16
Ελληνικά	17
Русский	18
Қазақша	19
Slovenčina	20
Українська	21
عربي	۲۲

Kenwood Ltd

New Lane
Havant
Hampshire
PO9 2NH

kenwoodworld.com



Русский

См. иллюстрации на передней странице

Инструмент разработан для использования на моделях кухонных машин Chef XL и Cooking Chef.

Рекомендации по технике безопасности, общие сведения об эксплуатации и чистке приведены в главном руководстве по эксплуатации кухонной машины.

Чтобы узнать о рецептах, скачайте приложение KenwoodWorld Recipe App или посетите сайт www.kenwoodworld.com.

A - Установка инструмента

B - И К-образная насадка, и венчик регулируются. Если Вам нужны дальнейшие инструкции по регулировке инструмента, обратитесь к Вашему основному руководству по эксплуатации.

Насадка для замеса теста: положение этой насадки устанавливается производителем и не требует дальнейших переустановок.

Обслуживание и забота о покупателях

Информацию об обслуживании и технической поддержке можно найти в главном руководстве по эксплуатации кухонной машины для вашей модели или на сайте www.kenwoodworld.com.

- Спроектировано и разработано компанией Kenwood, Соединенное Королевство.
- Сделано в Китае.